

Sistema de Limpieza Verde de 5 Puntos

Soluciones Premedidas Para la Facilidad Entera

Limpiador Desinfectante Mark 11 #2374007

Rojo para la limpieza de superficies ligera o medianamente sucias, accesorios de lavabo, mostradores, taza de baño, acero inoxidable, fuentes de agua para beber, espejos, paredes pintadas, telefonos, ceniceros, botes de basura, etc., Mark 11 es un limpiador-desodorante-desinfectante-fungicida de pH neutral, y esta registrado con la EPA.

Limpiador Neutro #2308763

Amarillo para pisos duros ligeramente sucios, incluyendo marmol, terrazzo, mosaico, azulejo, granite, pisos sinteticos, superficies vaciadas, concreto, etc.

Limpiador Extra-Fuerte #2308732

Verde para superficies muy sucias o grasosas, superficies lavables, mostradores, paredes, muebles de plastico, etc.

Limpiador Para Ventanas y Limpiador de Acero Inoxidable #2308572

Azul para todo tipo de vidrio, ventanas, espejos, acero inoxidable, etc.

Liquido Concentrado Para Bano y Taza #2309975

Morado para todas las tazas de bano, uriniales, paredes de las regaderas, tinas y lavabos, etc.

ONE PACKS
Dispenser-Free Control Systems®



Botellas que se requieren

Limpiador Desinfectante Mark 11	#2909166
Limpiador Neutro	Cubeta del trapeador
Limpiador Extra-Fuerte	#2909142
Limpiador Para Ventanas y Limpiador de Acero Inoxidable	#2909104
Limpiador Concentrado Para Bano y Taza	#2999624



STEARNS PACKAGING CORPORATION

4200 Sycamore Avenue (53714) • P.O. Box 3216, Madison, Wisconsin 53704-0216

Telephone: (800) 655-5008 • (608) 246-5150 • Fax: (608) 246-5149 • E-mail: stearns@stearnspkg.com • <http://www.stearnspkg.com>

Limpiador Desinfectante Mark 11 #2374007

1. Llene la botella Mark 11 No. 2909166 con agua hasta la línea marcada.



2. Anada un bombeo de la botella con solución concentrada.



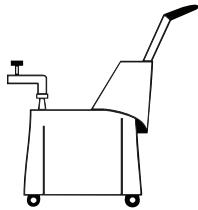
3. Rocíe ligeramente las superficies. Sequelas.



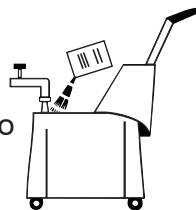
Soplo: Vacíe y enjuague la botella antes de volver a llenar.

Limpiador Neutro #2308763

1. Llene la cubeta del trapeador con agua hasta el nivel apropiado.



2. Vacíe el contenido de un paquete de Limpiador Neutro No. 2308763 en la cubeta.



3. Humedezca el trapeador de la forma normal.



Soplo: Cambie la solución de acuerdo a las direcciones de su supervisor.

Limpiador Extra-Fuerte #2308732

1. Llene la botella rociadora verde con agua hasta la parte de abajo del cuello de la botella.



2. Anada el contenido de un paquete de Limpiador Extra-Fuerte #2308732 a la botella.



3. Rocíe ligeramente las superficies. Sequelas.



Soplo: Vacíe y enjuague la botella antes de volver a llenar.

Limpiador para Ventanas y Limpiador de Acero Inoxidable #2308572

1. Llene la botella rociadora azul con agua hasta la parte de abajo del cuello de la botella.



2. Anada el contenido de un paquete de Limpiador Para Ventanas y Limpiador de acero inoxidable #2308572 a la botella.



3. Rocíe ligeramente las superficies. Sequelas.



Soplo: Vacíe y enjuague la botella antes de volver a llenar.

Líquido Concentrado Para Bano y Taza #2309975


1. Llene la botella con agua hasta la línea de llenado.



2. Anada el contenido de un paquete de Líquido Concentrado Para Bano y Taza #2309975 a la botella.



3. Apriete la botella para rociar el líquido adentro de la taza de baño o urinal, y limpie.



Soplo: Vacíe y enjuague la botella antes de volver a llenar.